



Gonsenheimer Carneval Verein 1892 e.V.

Wie funktioniert des mit
der **STREAMung**
vum GCV?

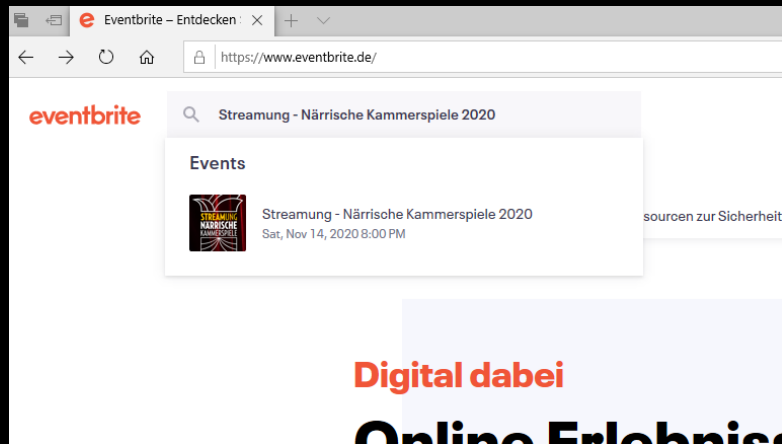




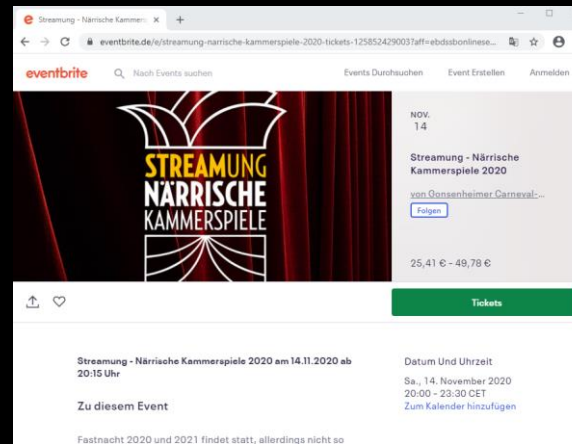
Gonsenheimer Carneval Verein 1892 e.V.

Ticketverkauf über www.eventbrite.de

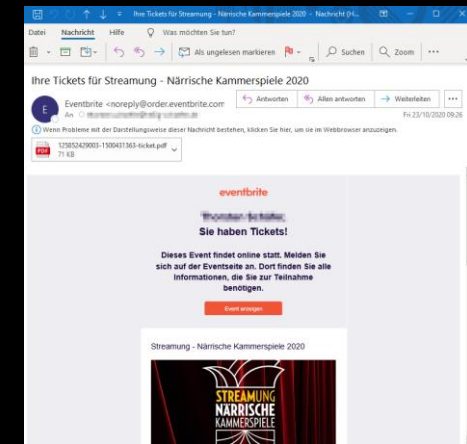
1 Event auf www.eventbrite.de finden
„Streamung – Närrische Kammerspiele 2020“



2 Ticket(s) kaufen



3 Bestätigungsmail von Eventbrite erhalten



i Die finalen Zugangsdaten zum Event werden erst **eine halbe Stunde vor Beginn** des Events an die angegebene E-Mail Adresse geschickt.



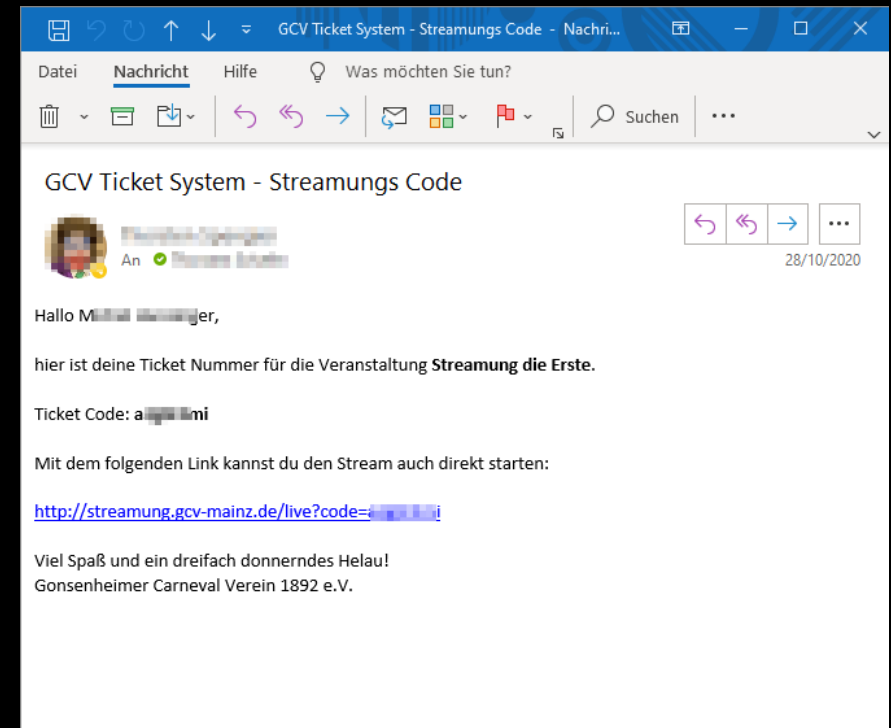


Zugangsdaten

Etwa eine halbe Stunde vor Beginn der Streamung werden die Zugangsdaten an die in Eventbrite angegebene E-Mail-Adresse geschickt.

In dieser E-Mail befinden sich zwei Informationen, die es ermöglichen, am Event teilzunehmen:

1. Eine persönliche Zugangslink, die bei Betätigung einen Browser öffnet und direkt zum Event führt. Voraussetzung hier ist, dass die Mail auf dem Endgerät aufgerufen werden kann, auf dem später dann auch geschaut werden soll.
2. Ein persönlicher Zugangscode, mit dem Sie über die Seite <https://streamung.de> an der Veranstaltung teilnehmen können.





Wie kann man die Streamung anschauen?

1/2

1. Anschauen kann man sich die Streamung mit einem digitalen Endgerät, welches mit dem Internet verbunden ist und einen HTML 5 fähigen Browser unterstützt, z.B. Safari, Chrome, Edge, Firefox
2. Auf modernen Smartphones sollte das überhaupt kein Problem darstellen.
3. Ebenso unproblematisch sind PCs oder Laptops, vorausgesetzt deren Betriebssysteme und Browser sind auf einem neuerem Stand und vom Hersteller unterstützt.





Wie kann man die Streamung anschauen?

2/2

4. Weiterhin ist es möglich, die Streamung auf einem SmartTV anzuschauen.
 - a. Ideal ist, wenn der SmartTV einen Browser unterstützt. Wenn dies zutrifft, streamung.de aufrufen, persönlichen Zugangscode eingeben und die Veranstaltung genießen.
 - b. Sollte der SmartTV keinen Browser unterstützen, so hilft eine Streaming-Box. Wenn die Streaming-Box einen Browser unterstützt, z.B. der Amazon Fire TV Stick oder auch der Sky Receiver – streamung.de aufrufen, persönlichen Code eingeben und los geht's.
 - c. Sollte die Streaming-Box keinen Browser unterstützen, z.B. wie die Apple TV Box, einfach vom Handy oder dem Laptop/PC auf die Box die Streamung übertragen.
 - d. Eine weitere Möglichkeit ist, ein direkt, z.B. mit einem Adapter anzuschließen.

Smartphone oder den Laptop
Kabel an den SmartTV

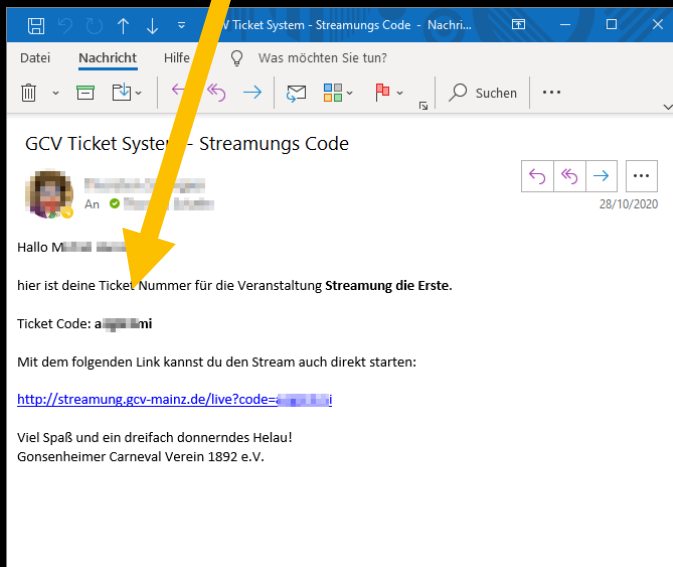




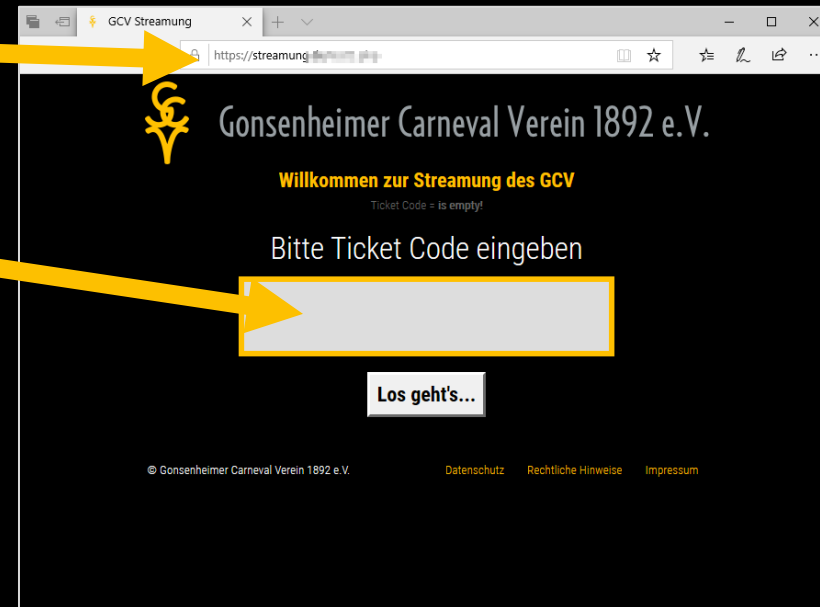
Eingabe des persönlichen Zugangscodes

1 <https://streamung.de> aufrufen

2 Zugangscodes aus der E-Mail eingeben



3 Los geht's

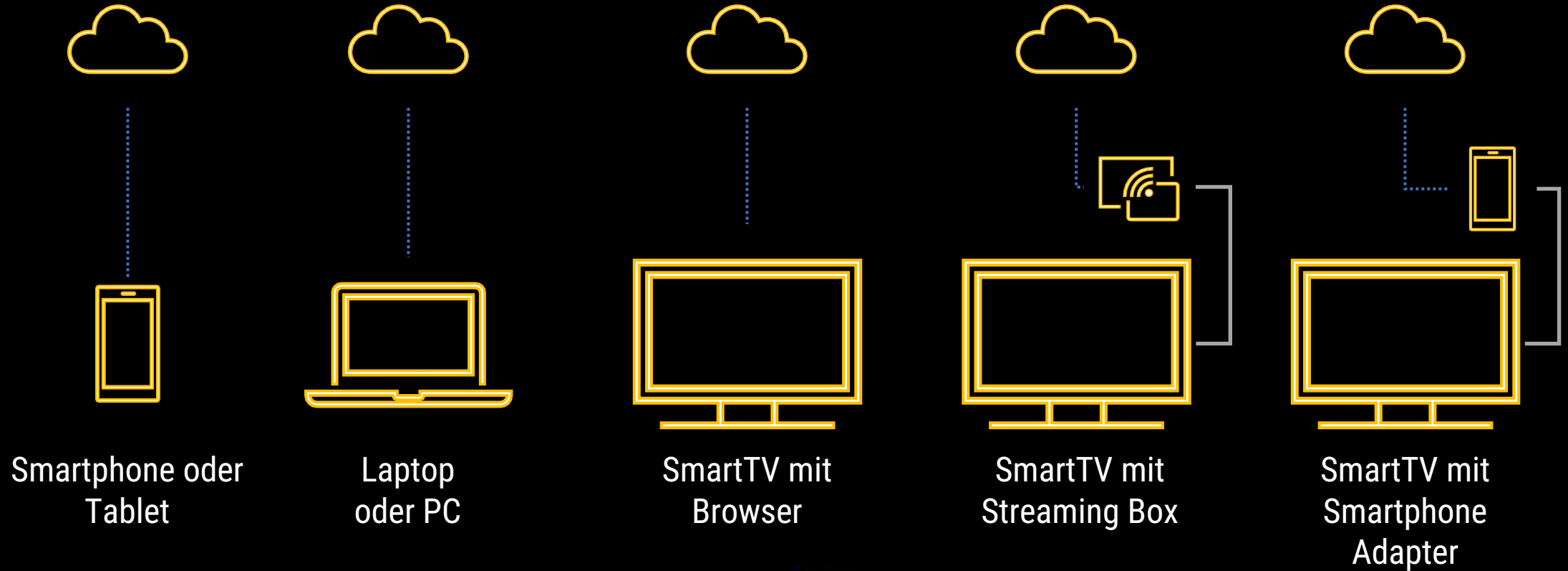


Die oben gezeigte Eingabemaske ist erst am Tag der Veranstaltung ersichtlich. Bis dahin sind auf streamung.de Trailer zu finden.





Gonsenheimer Carneval Verein 1892 e.V.





Gonsenheimer Carneval Verein 1892 e.V.

<https://streamung.de>

